

**Aeries Communications** |  Powered By  
Signal Kit

إرشادات للوالدين والأوصياء

# موجزك

## 1 موجز الإعلان

الموجز الزمني للإعلانات الصادرة عن المقاطعة والمدارس والفصول والمجموعات التي تنتمي إليها أنت أو طفلك.

## 2 المدارس، الفصول، المجموعات

لتصفية موجزك إلى مدرسة أو فصل أو مجموعة محددة، ما عليك سوى النقر فوق الاسم داخل القائمة الجانبية.

## 3 متابعة المجموعات

انقر فوق زر علامة الجمع بجوار المجموعات وتحقق من المجموعات المطلوب متابعتها في مدرستك.

## 4 الرسائل المباشرة

استخدم الرسائل المباشرة لبدء محادثة شخصية مع معلم أو مدير مدرسة.

## 5 الإعدادات

لتحديث ملفك التعريفي الشخصي وإعدادات الإشعارات، انقر فوق صورتك الرمزية في القائمة الموجودة على اليسار.

## 6 التعليمات

هل أنت غير متأكد من شيء ما؟ انقر هنا لزيارة موقع الدعم لمعرفة الأسئلة الشائعة والمزيد من المساعدة.

**Announcement Feed**

JAMESTOWN SCHOOL DISTRICT

Good afternoon, Amy!

Mrs. Butler

To: Composition Period 1

Your chapter 3 workbook sections and essay are due tomorrow. Don't forget! -Mrs.B

May 11th, 2017 5:00pm

Mrs. Butler

5

4

6

2

1

3

1

2

3

4

5

6

2

# الرسائل المباشرة

The screenshot shows a direct message interface for Perry Noonan. The sidebar on the left contains a search bar and a list of contacts. The main chat area shows a conversation with Perry Noonan, including a PDF attachment, a thank you message, a question in Spanish, and a response. The interface is annotated with red circles and numbers 1 through 5, highlighting key features: 1. Message icon in the sidebar, 2. 'Create a new message' button, 3. Contact list, 4. Reply icon, 5. Attachment icon.

## 1 التبديل إلى الرسائل المباشرة

انقر فوق الرمز  للانتقال إلى الرسائل المباشرة.

## 2 إنشاء رسالة جديدة

بعد النقر فوق زر "Create a new message" (إنشاء رسالة جديدة)، اكتب فقط اسم المستلم، وأدخل رسالتك وأرسلها.

## 3 أرشيف الرسائل

يمكنك هنا الانتقال سريعًا إلى محادثاتك الأخيرة أو البحث في سجل المستلمين.

## 4 الترجمة التلقائية للرسائل المباشرة

عند إرسال رسالة، يقوم التطبيق بترجمتها فورًا لكل من الطرفين استنادًا إلى اللغة المفضلة (قابلة للتحديد داخل الرسائل الشخصية). إذا كنت ترغب في عرض الرسالة الأصلية، فما عليك سوى النقر فوق تبديل الترجمة.

## 5 إدخال رسالة/إرسال مرفق

هنا يمكنك إما كتابة رسالتك أو إرسال مرفق (رمز مشبك الورق). عند البدء في الكتابة، سيحل الزر إرسال محل الزر مرفق.

يتم تسليم الرسائل على الفور داخل التطبيق. استنادًا إلى كيفية إعداد المستلم لإعداد الإشعارات، سيتم إشعاره عبر البريد الإلكتروني أو الرسائل النصية القصيرة في حالة تلقي رسالة في وضع عدم الاتصال.

# إعدادات ملف التعريف | المعلومات الشخصية

## 1 قائمة الإعدادات

انقر فوق صورتك الرمزية لفتح الإعدادات الخاصة بك.

## 2 صورة

لتحميل صورة ملف تعريفك الشخصي أو تغييرها، انقر فوق الصورة الرمزية الكبيرة واتبع إرشادات التحميل.

## 3 اسم العرض


انقر فوق اسمك لتعديل كيفية عرض اسمك داخل التطبيق.

## 4 معلومات الاتصال

يتم سحب بيانات الاتصال للأعضاء والبيانات الديموغرافية من SIS، لا يمكن للمستخدمين تحديث معلومات الاتصال داخل تطبيق الاتصالات.

## 5 تفضيلات اللغة

اضبط لغتك المفضلة لتلقي الإعلانات المترجمة والرسائل المباشرة.



1

Personal Info

Feed Manager

Notifications

Show All

SCHOOL

Brookside Middle School

CLASSES

Algebra

Biology

English Literature

Geography


Phys. Ed

School Band

GROUPS +

Book Club

### Personal Info



2

Full Name

Amy Reynolds

3

4

EMAIL

dan.rohr+parent@dewsly.com

MOBILE PHONE

913-555-3333

HOME PHONE

913-555-8888

SCHOOL


Brookside Middle School

5

PREFERRED LANGUAGE ?

English

# إعدادات ملف التعريف | مدير الموجز



Personal Info

**1** Feed Manager

Notifications

Sign Out

Create a new message

Search messages

Joan Miller

Sarah Sheppard, Joan Miller

Joan Miller, Mr. Keller, Chri.

Coach Willy

Mrs. Butler

## Feed Manager

SCHOOLS

Brookside Middle School

GROUPS + **2**

Book Club ✕ Unfollow

Math Club ✕ Unfollow

Track Team ✕ Unfollow

Volleyball Team ✕ Unfollow **3**

CLASSES

Algebra

Biology

English Literature

Geography

Phys. Ed

School Band

## 1 مدير الموجز

العنصر التالي تحت إعدادات ملف التعريف الشخصي هو Manager Feed (مدير الموجز). وهذا هو المكان الذي يمكنك فيه تحرير ما يظهر في موجز الإعلان وما يتم إعلامك به.

## 2 إضافة

لبدء متابعة مجموعة جديدة، انقر فوق زر علامة الجمع لاستعراض المجموعات العامة في مقاطعتك.

## 3 الغاء المتابعة

لإيقاف متابعة مجموعة ما، انقر فوق الزر Unfollow (إلغاء المتابعة).

# إعدادات ملف التعريف | الإشعارات

## إعدادات الإشعارات 1

هل تريد فقط أنواعًا معينة من الإعلانات التي يتم إرسالها إلى هاتفك أو بريدك الإلكتروني؟ يمكنك هنا النقر فوق مربعات الاختيار أو إلغاء النقر فوقها لتحديث هذه الإعدادات الدقيقة. اعتمادًا على تكامل المقاطعة، قد لا تتوفر بعض التنبيهات التلقائية في الوقت الحالي.

### Notifications

REMOTE NOTIFICATIONS  
Fully customize how you wish to be notified

	Call	SMS	Email
Direct Message Received	<input type="checkbox"/>	<input type="checkbox"/>	<input checked="" type="checkbox"/>
General District Announcements	<input type="checkbox"/>	<input type="checkbox"/>	<input checked="" type="checkbox"/>
General School Announcements	<input type="checkbox"/>	<input type="checkbox"/>	<input checked="" type="checkbox"/>
Class Announcements	<input type="checkbox"/>	<input type="checkbox"/>	<input checked="" type="checkbox"/>
Group Announcements	<input type="checkbox"/>	<input type="checkbox"/>	<input checked="" type="checkbox"/>
Emergency Announcements (Emergency announcement notifications cannot be disabled)	<input checked="" type="checkbox"/>	<input checked="" type="checkbox"/>	<input checked="" type="checkbox"/>



Personal Info

Feed Manager

1 Notifications

Sign Out



Create a new message

Search messages

Joan Miller

Sarah Sheppard, Joan Miller

Joan Miller, Mr. Keller, Chris

Coach Willy

Mrs. Butler

# نشاط

## 1 تنبيه النشاط

تحقق من لوحة النشاط من خلال النقر فوق رمز "الجرس" الخاص بالنشاط.

## 2 لوحة النشاط

على غرار التطبيقات الاجتماعية الأخرى، تعرض لك لوحة النشاط نظرة عامة سريعة على النشاط المرتبط بحسابك. انقر فوق أي شيء داخل قائمة الأنشطة ليتم الانتقال إلى ذلك الإعلان المحدد أو محادثة الرسائل المباشرة.

The screenshot displays the 'Announcement Feed' interface. On the left, there is a user profile section with a 'Show All' button and a list of categories: SCHOOL (Brookside Middle School), CLASSES (Algebra, Biology, English Literature, Geography, Phys. Ed, School Band), and GROUPS (+). The main content area features a large blue banner with the text 'JAMESTOWN SCHOOL DISTRICT' and 'Good afternoon, Amy'. Below the banner, a notification from Mrs. Butler is shown, addressed to 'Composition Period 1', with the text: 'Your chapter 3 workbook sections and es due tomorrow. Don't forget! -Mrs.B'. On the right, a vertical list of notification items is visible, including messages from Joan Miller and announcements from Mrs. Butler. A red circle '1' is placed over the notification bell icon in the top right corner, and a red circle '2' is placed over the notification items in the sidebar.